


TASTE THE TEXTURE AND STYLE OF LIFE 品位生活的质感格调

轻奢时尚 ○
极简木门

LIGHT LUXURY FASHION
MINIMALIST WOODEN DOOR

中国·广东
GUANGDONG CHINA





结合当前流行趋势，
新推多种新色工艺可供选择搭配，
满足更多人的定制需求。

CREATE MORE POSSIBILITIES
为美好生活**创造更多可能**

碳纤防潮。更耐用

蕴含微型黑晶颗粒，经船舶级工艺打造，
达到金属级硬度：防水性能测试浸泡 72 小时未出现开裂腐蚀现象；
高火燃烧未点燃表面效果，具有良好阻燃特性；
表面耐磨、耐刮，环保级别高。

CARBON CRYSTAL PLATE



中国绿色材料标志使用企业




消费者信赖的“十大质量品牌”



AAA+ 级中国质量使用企业




中国著名品牌




清雅胡桃
1号

表面效果
珍珠丝麻




米格暖白

表面效果
布纹米格




风雅胡桃
2号

表面效果
珍珠丝麻



枫韵 1号

表面效果
珍珠丝麻



米格暖白

表面效果
布纹米格



枫韵 2号

表面效果
珍珠丝麻

设计为先 品质至上

在我们的设计里，每一个细节
都充满艺术与生活结合的美感

BREAK THE TRADITION
BREAK THROUGH THE BEAUTY OF SHAPE



编号 2301-1

颜色：清雅胡桃1号

表面效果：珍珠丝麻

碳纤板
系列

CARBON FIBER
BOARD SERIES

简约风格，精致设计

◦ 既是生活的理念，也是生活的态度 ◦

SIMPLE STYLE, EXQUISITE DESIGN.
IT IS NOT ONLY A CONCEPT OF LIFE, BUT ALSO AN ATTITUDE TO LIFE.



编号 **2301-2**

颜色：风雅胡桃2号

表面效果：珍珠丝麻

碳纤板
系列

CARBON FIBER
BOARD SERIES



编号 2302-2

颜色：风雅胡桃 2 号

表面效果：珍珠丝麻





编号 2303-1

颜色：清雅胡桃 1号

表面效果：珍珠丝麻

碳纤板
系列 CARBON FIBER BOARD SERIES

打破传统
突破造型美感

BREAK THE TRADITION AND BREAK
THROUGH THE BEAUTY OF SHAPE.



编号 **2303-2**

颜色：风雅胡桃2号

表面效果：珍珠丝麻



编号 **2305-1**

颜色：清雅胡桃1号

表面效果：珍珠丝麻

碳纤维
系列 CARBON FIBER
BOARD SERIES

赋予空间视觉层次

- 材料本身与表面不同材质的结合 ○
- 营造出门的层次美感

BREAK THE TRADITION, BREAK THROUGH THE BEAUTY OF SHAPE.



编号 **2305-2**

颜色：风雅胡桃 2 号

表面效果：珍珠丝麻



碳纤维
系列 CARBON FIBER
BOARD SERIES

轻奢新中式

- 搭配东方气质的材料组合，
○ 流露出写意之美，

BREAK THE TRADITION, BREAK THROUGH THE BEAUTY OF SHAPE.



编号 **2306-1**

颜色：清雅胡桃1号

表面效果：珍珠丝麻

CHINA
HOME

超
美
的
東
方
設
計



编号 **2306-2**

颜色：风雅胡桃 2 号

表面效果：珍珠丝麻



编号 **2307-1**

颜色：清雅胡桃 1号

表面效果：珍珠丝麻

碳纤维板
系列 CARBON FIBER BOARD SERIES

尽显典雅素静

- 造型大方，线条流畅，木纹清高典雅，○
给人以素静的美感。

SIMPLE STYLE, EXQUISITE DESIGN,
IT IS NOT ONLY A CONCEPT OF LIFE, BUT ALSO AN ATTITUDE TO LIFE.



编号 **2307-2**

颜色：风雅胡桃2号

表面效果：珍珠丝麻



碳纤维
系列

CARBON FIBER
BOARD SERIES



编号 **2308-2**

颜色：风雅胡桃 2 号

表面效果：珍珠丝麻



编号 **2309-1**

颜色：清雅胡桃1号

表面效果：珍珠丝麻

碳纤维
系列 CARBON FIBER
BOARD SERIES

简约线条之美

- 在搭配中延伸出相融又独立的美感，雅韵横生而久绕于室。 ◦

SIMPLE STYLE, EXQUISITE DESIGN,
IT IS NOT ONLY A CONCEPT OF LIFE, BUT ALSO AN ATTITUDE TO LIFE.



编号 **2309-2**

颜色：风雅胡桃 2 号

表面效果：珍珠丝麻

每一扇木门都是设计与艺术的完美结晶
始终坚持匠心制造。

BREAK THE TRADITION BREAK THROUGH THE BEAUTY OF SPACE

编号 2310-1

颜色：枫韵1号

表面效果：珍珠丝麻

碳纤维
系列

CARBON FIBER
BOARD SERIES



编号 **2311-2**

颜色：枫韵 2 号

表面效果：珍珠丝麻

碳纤维
系列 CARBON FIBER
BOARD SERIES



编号 **2312-1**

颜色：米格暖白


表面效果：布纹米格



编号 **2313-1**
颜色：米格暖白
表面效果：布纹米格

一种有质感的白色简约风

时尚方式千千万万，但总有一种简约的白色，
给你一种念念不忘的纯净感。



编号 **2315-1**

颜色：米格暖白

表面效果：布纹米格



编号 **2316-1**

颜色：米格暖白

表面效果：布纹米格



编号 **2317-1**

颜色：米格暖白

表面效果：布纹米格



编号 **2318-1**

颜色：清雅胡桃 1 号

表面效果：珍珠丝麻

碳纤维板
系列

CARBON FIBER
BOARD SERIES



编号 **2318-2**

颜色：风雅胡桃 2 号

表面效果：珍珠丝麻



碳纤维 系列

CARBON FIBER
BOARD SERIES

利用金属作点缀，展现木门的
质感与视觉冲击力，营造低
调、奢华、内涵的现代时尚范

SIMPLE STYLE, EXQUISITE DESIGN,
IT IS NOT ONLY A CONCEPT OF LIFE, BUT ALSO AN ATTITUDE TO LIFE.



编号 **2319-1**

颜色：清雅胡桃1号

表面效果：珍珠丝麻



编号 **2319-2**

颜色：风雅胡桃 2 号

表面效果：珍珠丝麻

碳纤板
系列

CARBON FIBER
BOARD SERIES

轻奢调·摩登范



编号 **2303-1** 加高款

颜色：清雅胡桃1号

表面效果：珍珠丝麻



编号 **2306-2** 加高款

颜色：风雅胡桃2号

表面效果：珍珠丝麻

每一扇木门都是设计与艺术的完美结晶
始终坚持匠心制造。

BREAK THE TRADITION, BREAK THROUGH THE BEAUTY OF SHAPE.



编号 **2309-1** 加高款

颜色：清雅胡桃 1 号

表面效果：珍珠丝麻



编号 **2307-2** 加高款

颜色：风雅胡桃 2 号

表面效果：珍珠丝麻

碳纤板
系列 CARBON FIBER
BOARD SERIES

DESIGN
家装新潮范

- 每一扇木门都是设计与艺术的完美结晶 ○
始终坚持匠心制造

BREAK THE TRADITION, BREAK THROUGH THE BEAUTY OF SHAPE.



编号 2320-1

颜色：清雅胡桃1号

表面效果：珍珠丝麻

尺寸：1220x2800mm

简约，源自精湛的工艺与认知。
SIMPLE AND WARM, QUALITY AND COMFORT.



编号 **2320-2**

颜色：风雅胡桃 2 号

表面效果：珍珠丝麻

尺寸：1220x2800mm

简约，源自精湛的工艺与认知。
SIMPLE AND WARM, QUALITY AND COMFORT.



色系创新 + 工艺创新

将时尚美感与简约大气完美融合，展现这一代的生活理念以及理想，专属于年轻人的创新与衍生，让木门家装不止停留在表面，更是能够彰显时代的品位。

INNOVATION





编号 2201-A1

颜色：北欧金橡1号

表面效果：零度浮雕

多层板
系列

MULTILAYER
BOARD SERIES



编号 2201-A2

颜色：北欧金橡 2号

表面效果：零度浮雕



多层板
系列

MULTILAYER
BOARD SERIES

永恒而温和的美感！

- 没有过多的装饰，力求极简
- 带出材质最原始的面貌。

LOW-KEY, LUXURIOUS AND CONNOTATIVE MODERN FASHION MODEL



编号 2230-A1

颜色：北欧金橡 1 号

表面效果：零度浮雕



编号 2230-A2

颜色：北欧金橡 2 号

表面效果：零度浮雕



编号 2203-A1

颜色：金枝玉叶 1号

表面效果：零度浮雕

多层板
系列

赋予空间视觉层次

- 材料本身与表面不同材质的结合 ○
营造出木门的层次美感

BREAK THE TRADITION, BREAK THROUGH THE BEAUTY OF SHAPE.



编号 2203-A2

颜色：金枝玉叶 2 号

表面效果：零度浮雕



多层板
系列

MULTILAYER
BOARD SERIES



编号 2208-A1

颜色：金枝玉叶 1号

表面效果：零度浮雕



编号 2208-A2

颜色：金枝玉叶2号

表面效果：零度浮雕



编号 2301-A1

颜色：清雅胡桃1号

表面效果：零度浮雕



多层板
系列

尽显典雅素静

- 造型大方，线条流畅，木纹清高典雅，
○ 给人以素静的美感。

SIMPLE STYLE, EXQUISITE DESIGN,
IT IS NOT ONLY A CONCEPT OF LIFE, BUT ALSO AN ATTITUDE TO LIFE.



编号 2301-A2

颜色：风雅胡桃 2 号

表面效果：零度浮雕



编号 2303-A1

颜色：清雅胡桃1号

表面效果：零度浮雕

多层板
系列

追求简约生活的态度

- 追寻自然的意境，品一分耐人而寻味的色彩。至简，以纯粹带入。

LUXURIOUS AND CONNOTATIVE MODERN FASHION MODEL



编号 2303-A2

颜色：风雅胡桃 2 号

表面效果：零度浮雕

多层板
系列 MULTILAYER
BOARD SERIES

凝固细节的精致

一种高品质的木门，
来自精湛的工艺处理技术

LUXURIOUS AND CONNOTATIVE MODERN FASHION MODEL

编号 **2212-A1**

颜色：云雾浅灰

表面效果：零度浮雕



编号 **2212-A2**

颜色：云雾深灰

表面效果：零度浮雕



编号 2231-A1

颜色：云雾浅灰

表面效果：零度浮雕



多层板
系列

MULTILAYER
BOARD SERIES

纯粹至简的设计理念


- 摒弃冗余，仅以最简洁的造型或色彩，
 - 彰显它的格调。而将这种“至简格调”
- 运用到木门的设计中

LUXURIOUS AND CONNOTATIVE MODERN FASHION MODEL

编号 2231-A2

颜色：云雾深灰

表面效果：零度浮雕





编号 2232-A1

颜色：云雾浅灰

表面效果：零度浮雕



多层板
系列

MULTILAYER
BOARD SERIES

简约设计·简约美

摒弃冗余，仅以最简洁的造型或色彩，
彰显它的格调。而将这种“至简格调”
运用到木门的设计中

LUXURIOUS AND CONNOTATIVE MODERN FASHION MODEL




编号 2232-A2

颜色：云雾深灰

表面效果：零度浮雕


每一扇木门都是设计与艺术的完美结晶
始终坚持匠心制造。

DESIGN AND ART




清雅胡桃
1号

表面效果
零度浮雕




风雅胡桃
2号

表面效果
零度浮雕



金枝玉叶
1号

表面效果
零度浮雕



金枝玉叶
2号

表面效果
零度浮雕

云雾浅灰

表面效果
零度浮雕

云雾深灰

表面效果
零度浮雕

北欧金橡
1号

表面效果
零度浮雕

北欧金橡
2号

表面效果
零度浮雕

安装、流程说明

一、测量

门面宽 = 门扇预留缝隙 + 门套线宽度

门洞宽 = 门扇宽 + 门扇预留缝隙 + 门框调整余量

1、门洞的测量 (精确到 1mm)

门洞的宽度: 水平测量门洞左右的距离, 选取五个以上的测量点进行测量, 其中最小值 (减门框调整余量) 为门框外延尺寸;

门洞的高度: 垂直测量门洞上下的距离, 选取三个以上的测量点进行测量, 其中最小值 (减门框调整余量) 为门框外延尺寸;

(注: 在测量过程中要注意地面处理情况, 要预留出地面装修材料的厚度以备所需。)

门洞墙体厚度: 水平测量墙体厚度, 选取五个以上的测量点进行测量, 其中最大值为墙体厚度, 如果墙面需要装修, 则门洞墙体厚度需要附加装修材料的厚度。

2、门扇的测量 (精确到 1mm)

门扇 = 门框内空 - 预留缝隙

门扇的宽度: 水平测量门框内空距离, 选取五个以上的测量点进行测量, 其中最小值 (减预留缝隙) 为门扇宽度;

门扇的高度: 垂直测量门框内空的距离, 选取三个以上的测量点进行测量, 其中最小值 (减预留缝隙) 为门扇高度;

注: 在测量过程中要注意地面处理情况, 要预留出合适尺寸以备所需。门扇高度 < 门洞高度 (差额为 5-10mm)。

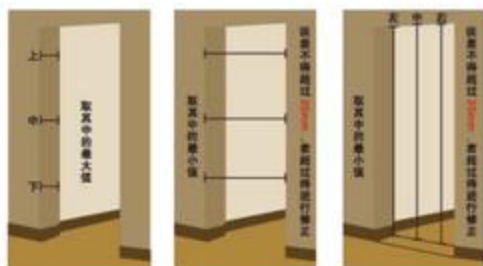
二、安装前的准备

- 1、门扇, 门框应在室内用垫板平叠放, 框与门扇分叠放;
- 2、严禁与酸碱物一起存放, 框与门扇分叠放;
- 3、存放在没有靠架的室内并与热源隔开, 以免受热变形;
- 4、检查现场情况, 整理并清洁好工作区域, 检查门洞或者门框的预留尺寸是否符合设计要求;
- 5、确认安装尺寸, 清点所有产品配件;
- 6、准备安装工具, 详细阅读安装说明书;

三、安装

- 1、用专业工具对门洞墙体的垂直、水平、厚度进行测试, 获得偏差参数, 据此在墙体上标出施工辅助线;
- 2、把门框各部进行模拟组合, 并在相应的墙标出门框固定部的安装辅助线;
- 3、调整门框固定部的垂直和水平位置并固定之;
- 4、安装门框其余各部且由内至外的原则调整吻合度, 注意观察各主板的水平、垂直度;
- 5、固定门框各部并进行综合调整;
- 6、跟据实际确定门框的铰链安装位置, 在门扇上标明对应位置, 预留适当的缝隙;
- 7、在门扇上加工 2 ~ 3mm 的槽位, 用配备的螺丝紧固铰链;
- 8、把门扇临时固定在对应的安装位置上, 并调整到精确位置, 在门框上标出铰链固定位置;
- 9、在门框上加工铰链槽, 用铰链连接门扇且固定;
- 10、安装门框的锁孔板盒和锁孔板。

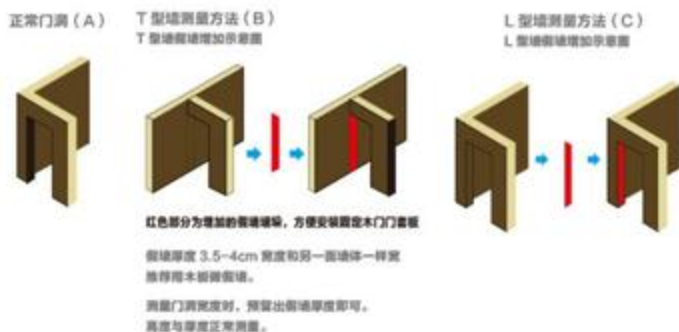
木门包框测量方法



测量门洞需要的三个尺寸:

洞口尺寸的测量是以地面处理完毕 (地砖、地板已铺好), 墙面粉刷完毕为准。高度、宽度, 取三个位置最小值; 墙厚取三个位置的最大值。包框计算方法是在门洞的基础上: 高减 1cm; 宽减 2cm。

异性墙体测量方法



红色部分为增加的墙体块, 方便安装固定木门包框


墙体厚度 3.5-4cm 宽度和另一面墙体一样宽
选择同木材质铰链。

测量门洞宽度时, 预留出墙体厚度即可。
高度与厚度正常测量。

开门方向



▲ 左锁, 右内开



▲ 左锁, 右外开



▲ 右锁, 左外开



▲ 右锁, 左内开

TASTE THE TEXTURE AND STYLE OF LIFE 品位生活的质感格调

LIGHT LUXURY FASHION
MINIMALIST WOODEN DOOR

温馨提示：
本公司保留更改产品设计、规格、参数的权利，恕不另行通知；
由于印刷关系，产品颜色可能与实物有所偏差，一切请以实物为准；本公司保留最终解释权。